

DẤU ĐƯỜNG WORKSHEET

Khi xưa, ba Vua đi tìm Chúa Hài Nhi đã được một ngôi sao sáng dẫn đường cho các ngài đi tới nơi và bái lạy. Nay trong Phong trào Thiếu Nhi Thánh Thể, dấu đường được dùng trong các hạnh trình đức tin để giúp ta thuật lại và tìm tới một mục đích nào đó trong Kinh Thánh.

Dấu đường là những kí hiệu phổ thông được đặt trên các đường đi của chúng ta. Dấu đường không những giúp cho chúng ta giữ đúng luật lệ đi đường, nhưng còn hướng dẫn cho ta đi tới một nơi nào đó an toàn và dễ dàng. Dấu đường thường được đặt bên tay phải của con đường chúng ta đi qua.



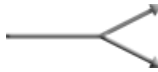

























If You're Lost

One day, even though you know all of the safety rules; you might wander off a trail and not be able to find it again. Or, you might take a wrong turn and not know which way to go. If you think you are lost, take a moment and follow these STOP steps:

S.T.O.P.

- **S**tay calm: Sit down and have a sip of water and a bite of food. If you are cold, put on a jacket or sweater. Breathe slowly and steadily.
- **T**hink: Try to remember how you got where you are. Get out your map and see what you can learn from the symbols and contour lines.
- **O**bserve: Look for your footprints in loose and muddy earth or in the snow. Look around for landmarks that might give clues about your location.
- **P**lan: If you are fairly sure of a route that will take you to a known location, move carefully. If you have a compass, use it to set a bearing in the direction of your destination. In case you need to find your way back, mark your route well with broken branches, piles of stones or whatever else is handy.

Dấu Đường Nhân Tạo

 <p>Khởi hành lối này. Start going this way.</p>	 <p>Đi theo hướng phải. Follow towards the right.</p>	 <p>Chia ra hai nhóm. Split into two groups.</p>
 <p>Đi theo lối này. Proceed this way.</p>	 <p>Đi theo hướng trái. Follow towards the left.</p>	 <p>Nhập thành một nhóm. Merge into one group.</p>
 <p>Đi nhanh lên. Walk faster/briskly.</p>	 <p>Đi chậm lại. Walk slower.</p>	 <p>An toàn phía trước. Safe this way.</p>
 <p>Chạy. Run.</p>	 <p>Có chướng ngại phải qua. Navigate across obstacle.</p>	 <p>Coi chừng có nghịch. Watch for interference.</p>
 <p>Đi ngược trở lại. Turn around and go back.</p>	 <p>Không được đi lối này. No passage this way.</p>	 <p>Nguy hiểm. Danger.</p>
 <p>Có dòng nước lối này. Body of water this way.</p>	 <p>Đi qua trên cầu. Cross bridge this way.</p>	 <p>Lều. Tents.</p>
 <p>Nước uống được. Potable water.</p>	 <p>Đi qua dưới cầu. Cross under bridge this way.</p>	 <p>Nhà thờ. Church.</p>
 <p>Nước không uống được. Non-potable water.</p>	 <p>Đợi ở đây. Wait here.</p>	 <p>Hết dấu. Finished.</p>
 <p>Mật thư trong vòng 5m. Coded message within 5m.</p>	 <p>Mật thư phía trước. Coded message ahead.</p>	
 <p>Mật thư chung quanh đây. Coded message within this area.</p>	 <p>Mật thư phía trước: (ngang 3m cao 2m). Coded message ahead: (3m by 2m)</p>	